

平成29年
8月から

月々の負担の上限 (高額介護サービス費の基準)が 変わります

Q 高額介護サービス費とは？

A 介護サービスを利用する場合にお支払いいただく利用者負担には月々の負担限度額が設定されています。1カ月に支払った利用者負担の合計が負担の上限を超えたときは、超えた分が払い戻される制度です。

区分	対象となる方	平成29年7月までの負担の上限(月額)	平成29年8月からの負担の上限(月額)
第5段階	現役並み所得者に相当する方がいる世帯の方	44,400円(世帯)	44,400円(世帯)*
第4段階	世帯のどなたかが市区町村民税を課税されている方	37,200円(世帯)	44,400円(世帯)〈見直し〉 ※ 世帯内の全ての65歳以上の方(サービスを利用していない方を含む。)の利用者負担割合が1割の世帯に年間上限額(446,400円)を設定
第3段階	世帯の全員が市区町村民税を課税されていない方	24,600円(世帯)	24,600円(世帯)
第2段階	前年の合計所得金額と公的年金収入額の合計が年間80万円以下の方等	24,600円(世帯)	24,600円(世帯)
		15,000円(個人)	15,000円(個人)
第1段階	生活保護を受給している方等	15,000円(個人)	15,000円(個人)

※ 「世帯」とは、住民基本台帳上の世帯員で、介護サービスを利用した方全員の負担の上限の合計額を指し、「個人」とは、介護サービスを利用したご本人の負担の上限額を指します。

Q どんな改正が行われるの？

A 高齢化が進み介護費用や保険料が増大する中、サービスを利用している方と利用していない方との公平や、負担能力に応じた負担をお願いする観点から、世帯のどなたかが市区町村民税を課税されている方の負担の上限が37,200円(月額)から44,400円(月額)に引き上げられます。

ただし、介護サービスを長期に利用している方に配慮し、世帯内の全ての65歳以上の方(サービスを利用している方を含む。)の利用者負担割合が1割の世帯は、年間446,400円(37,200円×12ヶ月)の上限が設けられ、年間を通しての負担額が増えないようにされます。(3年間の時限措置)

該当するか
チェックしよう

Step1

同じ世帯のどなたかが市区町村民税を課税されている方がいるか。

・ いる場合 37,200 円 (月額) → 44,400 円 (月額)

※ 第5段階 (現役並み所得者世帯) は従来から 44,400 円

Step2 へ

Step2

①と②の両方に該当するか。(※ 8月から翌年7月までを一つのサイクルとし、翌年の7月31日時点で判定)

・ 該当する場合 → 年間の上限 446,400 円 (37,200×12ヶ月) を適用【新設】

① 同じ世帯の全ての 65 歳以上の方 (サービスを利用していない方を含む。) の利用者負担割合が 1 割

② 世帯が第5段階※ (現役並み所得者世帯) に該当しない

※ 同じ世帯に 65 歳以上で課税所得 145 万円以上の方がおり、同じ世帯の 65 歳以上の者の収入の合計が 520 万円以上 (単身の場合は 383 万円以上) である場合。

利用者負担割合の基準

- ・ 1割負担となる方は、下記の2割負担となる方以外の方です。
- ・ 2割負担となる方は、次の①から④の全てに該当する方です。




- ① 65 歳以上の方
- ② 市区町村民税を課税されている方
- ③ ご本人の合計所得金額(※1)が 160 万円以上の方 (単身で年金収入のみの場合、年収 280 万円以上)
- ④ 同じ世帯の 65 歳以上の方の「年金収入とその他の合計所得金額」(※2)が 1 人で 280 万円以上の方、65 歳以上の方が 2 人以上の世帯で 346 万円以上の方

※1 「合計所得金額」とは、収入から公的年金等控除や給与所得控除、必要経費を控除した後で、基礎控除や人的控除等の控除をする前の所得金額です。

※2 「その他の合計所得金額」とは、合計所得金額から、年金の雑所得を除いた所得金額をいいます。

ご自身の負担割合については、負担割合証を確認するか、お住まいの市区町村にお問い合わせください。

〈高額介護サービス費の見直し後の適用例〉

	平成 29 年	7 月	8 月
A 世帯 ・市区町村民税が課税されている ・2割負担  ※現役並み所得相当の方ではない場合 サービス利用者	月々の上限	37,200 円	44,400 円
	年間の上限	なし	なし
B 世帯 ・市区町村民税が課税されている ・1割負担  サービス利用者	月々の上限	37,200 円	44,400 円
	年間の上限	なし	446,400 円 (新設)
C 世帯 ・市区町村民税が課税されていない ・1割負担  サービス利用者 45 歳・息子 ※40 歳～64 歳は 1 割負担	月々の上限	37,200 円	44,400 円
	年間の上限	なし	446,400 円 (新設)